

3 W-os kettős fehér LED-es spotlámpa

Típuszám: LC2-SP03

Tartalom


<u>A termék jellemzői</u>	2
<u>Termékparaméterek</u>	2
<u>Bekötési útmutató</u>	3
<u>Telepítési megjegyzések</u>	4
<u>Figyelem</u>	4

1. A termék jellemzői

Ezt a lámpát egy MiBoxer sorozatú 2 vezetékes vezérlővel (LC2-RF / LC2-ZR) kell használni. Használható egy 2 vezetékes DuPont csatlakozódobozhoz (DS2-12C) több lámpa csatlakoztatásához.

2. Termékparaméterek

Típuszám: LC2-SP03

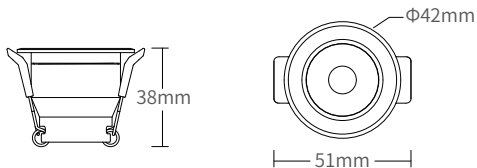
Üzemi feszültség: 24V 

Sugárzási szög: 36°

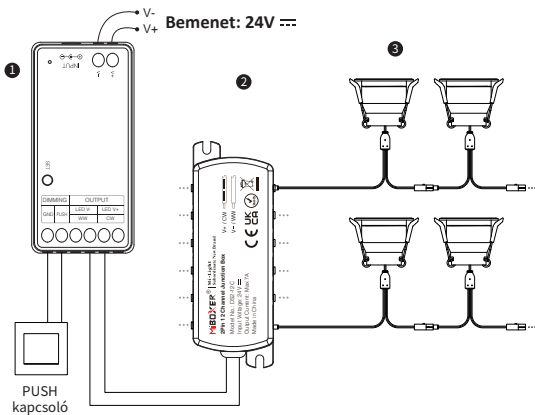
Fényáram: 190LM

Üzemhőmérséklet: -10~40°C

Lyuk méret: $\Phi 33\sim 36\text{mm}$



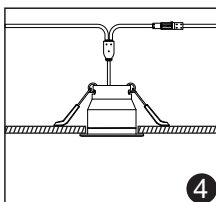
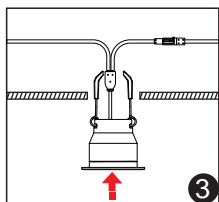
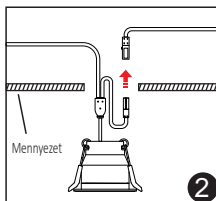
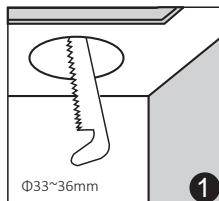
3. Bekötési útmutató (ez a lámpa nem tartalmazza a vezérlőt és a csatlakozódobozt)



- 1 MiBoxer sorozatú 2 vezetékes vezérlő (LC2-RF / LC2-ZR)
- 2 2 vezetékes DuPont csatlakozódoboz (DS2-12C)
- 3 3 W-os kettős fehér LED-es spotlámpa

4. Telepítési megjegyzések

1. Nyissa ki a lyukat az 1. kép szerint (lyuk mérete: $\Phi 33\sim 36\text{mm}$)
2. Csatlakoztassa a lámpákat a kapcsolási rajz szerint.
3. Készítsen rugós csatokat a termék mindkét végén függőlegesen, és helyezze lyukakba.



5. Figyelem

1. Ellenőrizze, hogy a bemeneti feszültség DC24V, különben az eszközök megsérülnek.
2. Tilos a lámpák fémrészeit műanyag vagy EVA szigetelőanyaggal letakarni vagy beburkolni, ami befolyásolja a lámpák hőelvezetését.
3. Nem hivatásos felhasználók nem szerelhetik szét közvetlenül a berendezést, különben a berendezés megsérülhet.



Kínában készült